

Inter Ceramic[®]
Водата заслужава любов!



Luxuriös
Да спестим вода и да спасим света




CE

IN-SET KITCHEN SINK

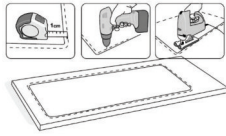


www.interceramicbg.com

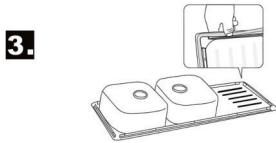
Тази инструкция е за монтаж на кухненски мивки алпака за вграждане



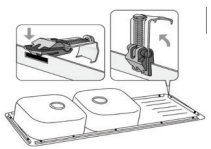
1. Поставете мивката в позиция, където ще се монтира, и очертайте линия



2. Направете отвор, като следвате линията. /ако има предоставявен шаблон, използвайте него/



3.



4. Фиксирайте мивката с предоставени скоби в комплекта

5. Уверете се, че мивката и аксесоарите са монтирани добре, диксирайте мивката с помощта на силикон.



С цел да се гарантира, че вашата мивка ще остане непроменена с течение на времето, е важно да следвате някои основни съвети за грижа.

1. Моля, почиствайте мивката от неръждаема стомана често, когато не се използва, следва да я изплакнете добре и я държите суха.
2. Почиствайте мивката със суха гъба
3. Минимизирайте използването на сапун или други почистващи препарати.

Продукти и предмети, които не трябва да използвате, за да запазите повърхността на мивката

1. Хлориди: Те могат да бъдат намерени в почти всички сапуни и продукти за почистване и използването им може да повреди мивката. Те са разтворими във вода, така че ако се използват, те трябва да се изплакват добре, да гарантира, че няма и следа от тях остава. Почиствайте мивката ежеседмично.

2. Драскотини: при употребата на метални предмети, може да се появят драскотини.

3. Ако използвате мивката като дъска за рязане, това може да причини дълбоки драскотини

4. Качество на водата: Водата в различните части е с различен състав, и понякога може да доведе до повреда на мивката. Например: вода с високо съдържание на желязо може да доведе до появата на ръжда. Още повече, въздуха с високо съдържание на минерали може да доведе до появата на бели петна. За да предотвратите появата им препоръчваме да почиствате мивката ежеседмично и да я държите суха.

5. Храните: Не е препоръчително да изсъхват храни, съдържат високи нива на сол. Ако това се случи, изплакнете го внимателно.

ГАРАНЦИЯ - 2 ГОДИНИ

Интер Керамик ще замени проблемната мивка без заплащане, с изключение на транспортни разходи, и разходи за труд -монтаж/демонтаж ако за монтирането на мивката са били спазени инструкциите,

Гаранцията важи при:

- пукнатини
- ръжда

Гаранцията НЕ важи при:

- неправилно монтиране
- неправилно пробити отвори
- удряние
- неправилна употреба (напр. удар с тежък предмет, контакт с предмет, чиято температура надвишава 200°C
- драскотини, причинени от тел, остри предмети
- използването на корозивни вещества
- повреди, причинени при транспорт

Продуктът е закупен

ОТ:.....

Модел №

Сервиз	Дата	Подпис